

# ÅRSREDOVISNING 2017



**award**  **it**



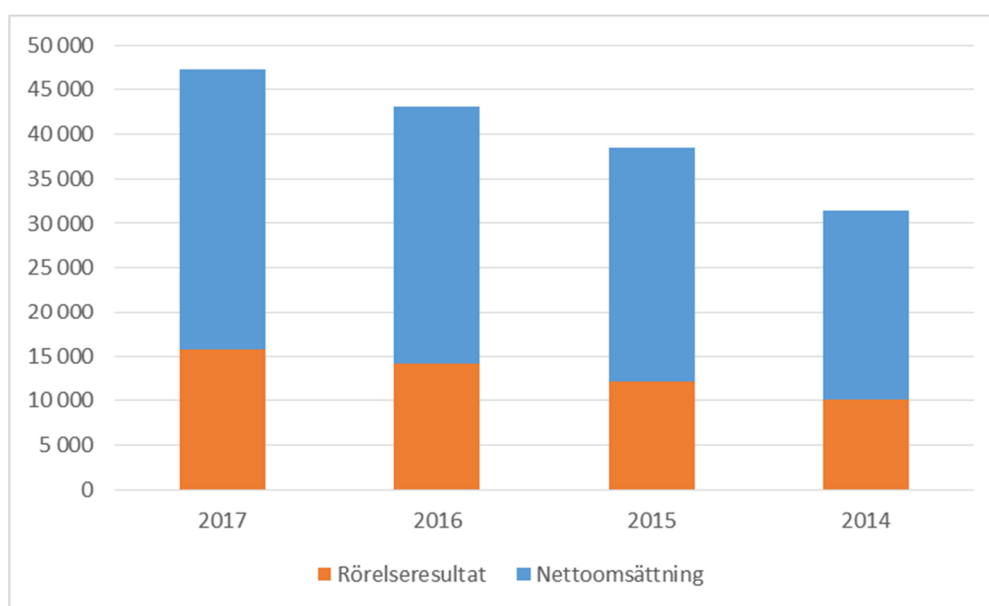
# Innehållsförteckning

Awardit 2017.....	3
VD har ordet .....	4
Det här är Awardit.....	5
Flerårsöversikt.....	7
Aktien .....	8
Styrelse, revisorer och ledning .....	9
Förvaltningsberättelse .....	11
Resultaträkning - koncern.....	14
Balansräkning - koncern.....	15
Förändringar i eget kapital - koncern .....	16
Kassaflödesanalys - koncern.....	17
Resultaträkning - moderbolaget.....	18
Balansräkning - moderbolaget.....	19
Förändringar i eget kapital – moderbolaget .....	20
Kassaflödesanalys - moderbolaget.....	21
Tilläggsupplysningar .....	22
Revisionsberättelse .....	28
Övrig information .....	30

# Awardit 2017

Awardit har haft ett positivt och händelserikt år med bl.a. notering på Nasdaq First North och förvärv av Sponsorhuset AB.

- Omsättningen uppgick till 47,3 mkr (43 mkr januari – december 2016)
- Rörelsemarginalen uppgick till 33,3 (32,9) procent
- Rörelseresultatet uppgick till 15,7 (14,2) mkr
- Resultat per aktie efter skatt uppgick till 2,47 (2,21) kr
- Styrelsens förslag till utdelning är 2,1 (2,07) kr per aktie



## Förslag till årsstämman

Styrelsen föreslår årsstämman att en utdelning 2,1 kr per aktie (2,07) eller totalt 11 mkr (10,8) lämnas för räkenskapsåret.

## VD har ordet

2017 var ett mycket händelserikt år för Awardit, vi noterades på First North och gjorde vårt första förvärv (Sponsorhuset AB) samtidigt som verksamheten fortsatte att utvecklas positivt. Koncernens omsättning ökade med 10% till 47,3 mkr och resultatet ökade med 12% till 12,3 mkr. Bäst relativa siffror presterade dotterbolaget Rewardit som ökade sin omsättning med 62% till 3,1 mkr och resultatet med 1 267% till 308 tkr.

Vad gäller utdelning så har vi tidigare kommunicerat att vi satsar på en fortsatt hög utdelning. I linje med detta är det styrelsens förslag att dela ut 11 mkr eller 2,1 kr per aktie. Om detta förslag klubbas av årsstämman så kommer vi att ha delat ut knappt 70 mkr de senaste 10 åren med höjd utdelning varje år.

Noteringen i sig var mycket framgångsrik med ett erbjudande som övertecknades 12 ggr. Vi lyckades hålla nere kostnaderna för noteringsprojektet och landade till slut på ca 1 mkr vilket var 0,2 mkr lägre än budgeterat.

Sponsorhuset ingår inte i koncernens resultaträkning för 2017 eftersom förvärvet genomfördes i slutet av året. Under 2017 ökade Sponsorhuset dock sin omsättning med 20% till 7,1 mkr samtidigt som resultatet blev 122 tkr, att jämföras med -969 tkr 2016. Under 2018 kommer dock Sponsorhusets fokus att ligga på tillväxt snarare än lönsamhet. I syfte att realisera tillväxtplanen har Awardit nyligen tillfört ett villkorat aktieägartillskott på 1 mkr. På 2-3 års sikt är planen att minst dubbla omsättningen med en vinstmarginal i närheten av Awardits.

I slutet av april slutfördes förvärvet av konkurrenten Motivation Service AB vilket är ytterligare ett kvitto på att förvärvsstrategin fungerar tack vara noteringen. Köpeskillingen var 12 mkr i Awardit-aktier med en möjlig tilläggsköpeskillning på 0,5-2 mkr. Motivation Service omsatte ca 33,5 mkr med ett resultat efter skatt på ca 1,5 mkr under 2016/2017 och kompletterar Awardit, framförallt inom segmentet säljmotivationsprogram. Det finns affärsmässiga och administrativa synergier bolagen emellan.

Ett annat spännande projekt som befinner sig på förstudiestadiet är att etablera en

kryptovaluta under namnet Stoccoin baserad på ett lojalitetsprogram i vilket värdedrivaren är medlemmarnas konsumtion, kunddata och aktiviteter hos anslutna partnerföretag. Idén bygger till stor del på vår befintliga tekniska plattform men med skillnaden att innehavarna kan förvänta sig ett ökat valutavärde allt eftersom antalet medlemmar och transaktioner (=intäkter till nätverket) växer.

Vi har ansökt om EU-varumärkesskydd för Stoccoin samt säkrat domännamnen stoccoin.com och stoccoin.se. Vi tar en mycket seriös ansats och överväger just nu koncept, teknik samt legala frågor. Om vi går vidare med ett genomförande så kommer det att ske i ett nytt dotterbolag (utan att påverka våra intäktskällor från övriga verksamheter) som i sin tur eventuellt genomför en Initial Coin Offering (ICO) för att finansiera marknadsföring, teknik och drift. Awardit kommer då att behålla en väsentlig andel av alla Stoccoins samt ta en omsättningsbaserad avgift för drift av det underliggande lojalitetsprogrammet. Registrera er gärna på vår teasersajt [www.stoccoin.com](http://www.stoccoin.com).

Jag är övertygad om att 2018 blir minst lika spännande som 2017!



Niklas Lundqvist  
VD

Tel: 0704-82 20 74  
Epost: [niklas.lundqvist@awardit.se](mailto:niklas.lundqvist@awardit.se)  
Twitter: @PointmanAwardit

# Det här är Awardit

## Affärsidé och bakgrund

Awardit AB hjälper företag att öka sin omsättning och lönsamhet genom att implementera och driva lojalitetsprogram och motivationsprogram riktade mot konsument- och företagskunder samt säljkårer. Awardit fungerar bl.a. som en bank för digitala poängvalutor och tillhandahåller allt från egenägda, fristående lojalitetsprogram till komplexa koalitionsprogram med hundratals partners och clearing av transaktioner mellan dessa.

Genom att erbjuda nyckelfärdiga lösningar på outsourcingbasis kan uppstarts- och driftskostnaderna hållas låga. Awardit erbjuder även strategiska och operationellt inriktade tjänster som syftar till att maximera värdet av lojalitetsprogrammet. Ur kundens perspektiv är Awardit en one-stop-shop som bistår med strategi för lojalitetsprogrammet, tekniskt genomförande och operativ drift, exempelvis handel med poänginlösenprodukter, dataanalys och kampanjgenomförande, allt i syfte att maximera nyttan av programmet och minska belastningen på kundens organisation.

Awardits historia sträcker sig från 1998 då Niklas Lundqvist vann en affärsidétävling som arrangerades av NUTEK (nuvarande Tillväxtverket). Prispengarna användes för en förstudie och efter en första finansieringsrunda startade Bolaget sin verksamhet 2000. Bland de första investerarna fanns Visionalis AB (en del av LMK Industri) och TeleTrade Securities Bank AB (numera Nordnet Bank).

Den ursprungliga affärsidén bestod i att tillhandahålla ett internetbaserat lojalitetsprogram under eget varumärke helt inriktat mot den då jungfruliga e-handelsmarknaden. Verksamheten utvecklades efter hand till att fokusera på lösningar under kundernas varumärken med Awardit som operatör. För tre år sedan startades dock dotterbolaget Rewardit AB genom vilket ett lojalitetsprogram under eget varumärke än en gång har lanserats.

Under de första åren som präglades av den egna teknikutvecklingen och omvärldsfaktorer som IT-kraschen levde Bolaget på riskkapital. Tack vare en konsekvent kostnadskontroll, uthållighet och långsiktig övertygelse kunde

Bolaget nå positivt kassaflöde 2004 och vinst 2005. Sedan dess har Awardit haft en obruten positiv utveckling och har under fyra år utsetts till Superföretag av Veckans Affärer och Bisnode, i praktiken ett av de ca 30 bäst presterande aktiebolagen i Sverige.

## Intäktmodell

Awardits intäktmodell omfattar följande parametrar:

- Försäljning av poänginlösenprodukter
- Provisioner från partners
- Fasta och rörliga månadsavgifter
- Konsultarvode på timbasis
- Uppstartsavgifter
- Transaktionsavgifter

Awardit har ingen fast prislista för lösningarna utan prissättningen anpassas utifrån kundens storlek och lojalitetsprogrammets omfattning.

Tack vare den operatörorienterade affärsmodellen samt en flexibel och i hög grad automatiserad lojalitetsplattform är Awardits omsättning och lönsamhet per anställd relativt hög jämfört med många andra företag inklusive de närmaste konkurrenternas.

### *Försäljning av poänginlösenprodukter*

Försäljning av poänginlösenprodukter är handelstransaktioner genom vilka medlemmar löser in poäng mot varor och tjänster som tillhandahålls genom Awardit och som Awardit sedan fakturerar sin kund för. Eftersom de flesta kundavtal innehåller rörliga avgiftsparametrar i form av försäljning av poänginlösenprodukter och/eller provisioner ökar Awardits omsättning ju fler medlemmar och transaktioner det blir i programmen. Detta är Awardits största intäktskälla.

### *Provisioner*

Awardit erbjuder alla programägare möjlighet att lägga till erbjudanden från externa partners som mervärden i sina lojalitetsprogram. Sett ur medlemmarnas perspektiv består mervärdet i att de kan samla poäng inte bara hos programägaren utan även hos externa partners. När en medlem genomför ett köp hos en extern partner blir denne alltså belönad

med poäng i det aktuella lojalitetsprogrammets poängvaluta. När poängen löses in uppstår alltid en kostnad för programägaren för den poänginlösenprodukt som medlemmen har valt. För varje poäng som delats ut och är hänförlig till ett köp som en medlem gjort hos en extern partner måste därför programägaren erhålla en ersättning. Denna ersättning betalas ut av Awardit och uttrycks som ett värde i kronor per poäng. Awardit i sin tur erhåller ersättning i form av en provision på köpet som medlemmen gjort hos den externa partnern.

#### *Månadsavgifter*

För den löpande tekniska driften och tillgången till plattformen tar Awardit ut fasta och rörliga månadsavgifter. Dessa avgifter är i vissa fall kopplade till antalet medlemmar i lojalitetsprogrammet.

#### *Konsultarvoden*

När kunderna efterfrågar assistans från Awardit i operativa frågor kring lojalitetsprogrammet så faktureras ett konsultarvode på timbasis. Det kan röra sig om t.ex. dataanalyser, kampanjenomförande eller specialutveckling av ny funktionalitet.

#### *Uppstartsavgifter*

Uppstartsavgiften är en avgift av engångskaraktär som tas ut från programägaren och som täcker konfiguration och design av lojalitetsprogrammet på Awardits plattform.

#### *Transaktionsavgifter*

Awardit utvärderar möjligheten att ta en transaktionsavgift på alla transaktioner och har testat det i ett fåtal nya kundavtal sedan 2015. Det är en modell som i sig skulle kunna öka Bolagets omsättning och lönsamhet men som sannolikt skulle vara svår att implementera på befintliga kunder.

## **Dotterbolag**

Huvudverksamheten bedrivs i moderbolaget men Awardit har två rörelsedrivande dotterbolag, Rewardit AB och Sponsorhuset AB (förvärvades i december 2017). Koncernen har totalt ca 20 anställda efter förvärvet av Sponsorhuset.

#### *Rewardit AB*

För tre år sedan startade Awardit dotterbolaget Rewardit ([www.rewardit.se](http://www.rewardit.se)) tillsammans med två entreprenörer som är minoritetsägare. Awardits ägarandel är 66%. Rewardit är ett bonusprogram speciellt framtaget för företag. Medlemmar får möjlighet att samla Rewardit-poäng (Rewardits egna poängvaluta) när de genomför köp hos ett 60-tal partnerföretag. För att köpen skall kunna hänföras till Rewardit måste medlemmen aktivera ett särskilt kundavtal hos respektive partnerföretag eller, om det är fråga om ett partnerföretag som bedriver e-handel, klicka på en särskild länk på Rewardits portal. Poängen löses in till poänginlösenprodukter i Rewardits poängshop.

#### *Sponsorhuset AB*

Sponsorhuset ([www.sponsorhuset.se](http://www.sponsorhuset.se)) är Sveriges ledande cashbackoperatör för idrottsföreningar. Sponsorhuset hjälper idrottsföreningen, laget, skolklassen eller välgörenhetsorganisationen att på enklast möjliga sätt samla in pengar när anslutna medlemmar handlar hos ett nätverk av över 650 välkända nätbutiker. När medlemmarna handlar hos anslutna butiker erhålls en cashback som medlemmen styr mot valfri förening. Sponsorhuset har ca 170,000 medlemmar.

#### *Lokalbolaget på snickarbacken AB*

Lokalbolaget är ett helägt dotterbolag som står för Awardits kontorslokal och som hyr ut överkapacitet till tredje part.

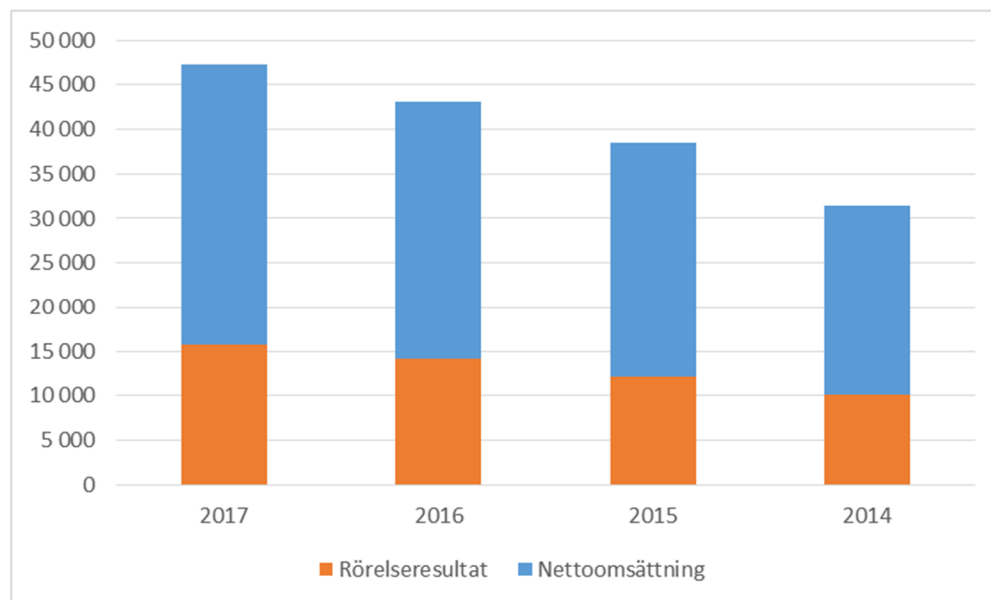
## **Framtid och utveckling**

Awardit satsar på fortsatt tillväxt med bibehållna marginaler och hög utdelningsnivå. Organisk tillväxt är fortsatt prioriterat men förvärvsmöjligheter övervägs kontinuerligt. En kombination av fortsatt organisk tillväxt i nuvarande takt och ett till två förvärv kan ge en betydligt högre omsättning inom en snar framtid.

# Flerårsöversikt

Belopp i tkr	2017	2016	2015	2014
<b>Resultaträkning</b>				
Omsättning	47 267	43 046	38 463	31 445
Rörelseresultat	15 727	14 155	12 106	10 159
Årets resultat	12 326	11 045	9 388	7 889
Årets resultat hänförligt till moderbolagets aktieägare	12 214	11 036	9 479	7 936
<b>Balansräkning</b>				
Balansomslutning	34 654	20 196	17 205	14 671
Eget kapital	21 972	11 476	10 022	8 543
<b>Nyckeltal</b>				
Rörelsemarginal, %	33,3	32,9	31,5	32,3
Vinstmarginal, %	26,3	25,9	24,7	25,5
Avkastning på eget kapital, %	56,1	96,2	93,7	92,3
Soliditet, %	63,4	56,8	57,9	58,2
Genomsnittligt antal anställda	7	7	5	5
<b>Data per aktie</b>				
Eget kapital per aktie, kr	4,39	2,30	2,00	1,71
Resultat per aktie, kr	2,47	2,21	1,88	1,58
Antal aktier vid periodens slut	5 000 000	5 000	5 000	5 000

## Intäkter och rörelseresultat



# Aktien

## Aktiekapital

Aktiekapitalet i Awardit uppick till 523 089 kr fördelat på 5 230 891 aktier. 230 891 av aktierna registrerades hos Bolagsverket i januari 2018 i och med förvärvet av Sponsorhuset.

## Aktieägare

Antalet aktieägare i Awardit uppgick per den 29 december 2017 till 601 (13) enligt Euroclear Sweden AB.

## Största aktieägare

Nedanstående tabell visar Awardits tio största per den 29 december 2017.

<b>Aktieägare</b>	<b>Aktieinnehav</b>	<b>Andel</b>
Visionalis AB	2 033 000	40,66%
Niklas Lundqvist	1 100 550	22,01%
Johan Hagman	399 600	7,99%
Sultanen Invest AB	375 000	7,50%
Mikael Gombrii	120 000	2,40%
Anders Holmstedt	115 000	2,30%
Mats Ahlberg	90 000	1,80%
Stena Metall Finans AB	86 409	1,73%
Kenneth Ljunggren	53 000	1,06%
Super Communication AB	30 000	0,60%
Övriga aktieägare	597 441	11,95%
<b>Summa</b>	<b>5 000 000</b>	<b>100%</b>

## Aktiehandel

Awardits aktier handlas på Nasdaq First North (kortnamn AWRD). Sista betalkurs per den 29 december 2017 var 42,9 kr. Marknadsvärdet var per årets slut 214 500 000 kr.

Aqurat Fondkommission AB är Certified Advisor.

## Teckningsoptionsprogram

Awardit har inga utestående teckningsoptionsprogram.

## Utdelningspolicy

Styrelsen för Awardit har inte formaliserat en utdelningspolicy men ambitionen är att även fortsättningsvis dela ut en stor del av vinsten om den inte behövs i verksamheten.

## Utdelning

Styrelsen föreslår årsstämman att en utdelning 2,1 kr per aktie (2,07) eller totalt 11 mkr (10,8) lämnas för räkenskapsåret.



# Styrelse, revisorer och ledning

## Styrelsen

### Olof Isberg

Styrelseordförande. Född 1961.

Övriga styrelseuppdrag: Anerem AB, Arons Bostad IV AB, Björkliden Fjällby AB, Hotel Stureplan AB, Lapland Resorts AB, Visionalis AB, Bricmate AB, Bongout Fastigheter AB, Progressum i Kiruna AB, Rewardit AB, Spaceport Sweden AB, Tapwell AB.

Medlem av styrelsen sedan: 2001

Utbildning: Handelshögskolan, Stockholm

Arbetslivserfarenhet: Öhman Fondkommission, Ratos, H&B Capital

Huvudsysselsättning: CEO Visionalis AB

Aktieinnehav: 2 033 000 aktier (genom Visionalis AB)

### Charlotte Eisner

Ledamot. Född 1971.

Övriga styrelseuppdrag: Eisner Enterprises i Sverige AB, Ordförande i Division Hållbara Transporter och styrelsemedlem i Electricity (ek. för.)

Medlem av styrelsen sedan: 2017

Utbildning: Master of Science i Business Administration, Handelshögskolan vid Göteborgs Universitet

Arbetslivserfarenhet: VD Charge Amps, Marknadschef Eurobonus SAS, Sälj och marknadschef Effektiva Media, Senior Management Consultant Mercuri International, Management Consultant ODI Avant, Associate Partner Mind Me Omsorg AB

Huvudsysselsättning: Global Sales and Market Director e-mobility DEFA Group

Aktieinnehav: 2 000 aktier

### Samir Taha

Ledamot. Född 1970.

Övriga styrelseuppdrag: AROS Bostad 1 AB och därmed sammanhängande koncernbolag, AROS Bostadsutveckling AB, AROS Management AB, C Gården Golf and Living AB, Emiren AB, Kalifen AB, House of Friends AB (publ.), Rödbetan AB med tillhörande koncernbolag, Stockholm AB, TT Projektering, Viggbyholm Utvecklings AB med tillhörande koncernbolag, Visiren AB

Medlem av styrelsen sedan: 2000

Utbildning: Civilekonom, Uppsala Universitet

Arbetslivserfarenhet: Tidigare bl.a. verksam som revisor och finanskonsult på Arthur Andersen, VD och ägare av Scarena samt verksam i media och reklambranschen, bl.a. som VD för en reklambyrå

Huvudsysselsättning: Grundare av AROS Bostadsutveckling AB samt verksam som entreprenör och investerare

Aktieinnehav: 375 000 aktier (Sultanen Invest AB)

### Niklas Lundqvist

Ledamot. Född 1970.

Övriga styrelseuppdrag: Rewardit AB, Sponsorhuset AB, Huxidor AB, Zappa Event AB, Lokalbolaget på Snickarbacken AB, Plus Sortiment AB, Vatone AB

Medlem av styrelsen sedan: 1999

Utbildning: Jur kand och LLM, Uppsala, Universitet och Maastricht University, Ekonomi Handelshögskolan Göteborg, Uppsala Universitet.

Arbetslivserfarenhet: Magnusson Wahlin Advokatbyrå

Huvudsysselsättning: VD och grundare av Awardit AB.

Aktieinnehav: 1 100 500 aktier

## Revisorer

Revisor är Håkan Pettersson (auktoriserad revisor) på Grant Thornton Sweden AB.

## Ledning

### **Niklas Lundqvist**

VD och grundare.

### **Johan Hagman**

COO. Född 1975.

Styrelseledamot i: Plus Sortiment AB

Utbildning: Magister i Statistik och kandidat i utredningssociologi, Stockholms Universitet

Arbetslivserfarenhet: Tidigare verksam som utredare/statistiker på Statens Kulturråd och KFS.

Huvudsysselsättning: COO Awardit AB.

Aktieinnehav: 399 600 aktier

# Förvaltningsberättelse

Styrelsen och verkställande direktören för Awardit AB (publ), orgnr 556575-8843 med säte i Stockholm, får härmed avge årsredovisning för verksamheten under räkenskapsåret 2017.

## Allmänt om verksamheten

Awardit AB hjälper företag att öka sin omsättning och lönsamhet genom att implementera och driva lojalitetsprogram och motivationsprogram riktade mot konsument- och företagskunder samt säljkårear. Awardit fungerar bl.a. som en bank för digitala poängvalutor och tillhandahåller allt från egenägda, fristående lojalitetsprogram till komplexa koalitionsprogram med hundratals partners och clearing av transaktioner mellan dessa.

Genom att erbjuda nyckelfärdiga lösningar på outsourcingbasis kan uppstarts- och driftskostnaderna hållas låga. Awardit erbjuder även strategiska och operationellt inriktade tjänster som syftar till att maximera värdet av lojalitetsprogrammet. Ur kundens perspektiv är Awardit en one-stop-shop som bistår med strategi för lojalitetsprogrammet, tekniskt genomförande och operativ drift, exempelvis handel med poänginlösenprodukter, dataanalys och kampanjgenomförande, allt i syfte att maximera nyttan av programmet och minska belastningen på kundens organisation.

## Väsentliga händelser under och efter räkenskapsåret

- Stort fokus på noteringsprocessen som utmynnade i att bolaget noterades på First North den 5 december. Erbjudandet mottogs mycket positivt av investerare och övertecknades 12 ggr. Kostnaden för noteringen blev knappt 1 mkr, ca 0,2 mkr lägre än tidigare prognostiserats, varav merparten tagits under Q4.
- Bolagets första norska kund lanserade sitt lojalitetsprogram och fakturering påbörjades
- Dotterbolaget Rewardit tecknade avtal med två nya kunder som bedöms ha en väsentlig påverkan på Rewardits omsättning och resultat under 2018
- Förvärvet av Sponsorhuset slutfördes och bolaget tillträdde i januari 2018 varvid 230 891 nya aktier registrerades
- Nytt kundavtal tecknades med en stor butikskedja som förväntas få väsentlig påverkan på Awardits omsättning och resultat på sikt
- Konkurrenten Motivation Service AB förvärvades i slutet av april. Köpeskillingen var 12 mkr i Awardit-aktier med en möjlig tilläggsköpeskilling på 0,5-2,0 mkr.

## Omsättning och resultat

Omsättningen uppgick till 47,3 mkr (43 mkr januari - december 2016). Ökningen är hänförlig till allmänt högre aktivitet och högre poänginlösenaktivitet i befintliga lojalitetsprogram samt högre provisionsintäkter från partners. Vidare ökade dotterbolaget Rewardit sin omsättning under året med 62%, från 1,9 mkr 2016 till 3,1 mkr vilket är hänförligt till nya kunder och ökad medlemsaktivitet. Försäljning av poänginlösenprodukter har fortsatt varit den viktigaste intäktsdelen. 2017 uppgick denna till ca 82% av koncernens försäljning.

Rörelsemarginalen uppgick till 33,3 (32,9) procent.

Rörelseresultatet uppgick till 15,7 (14,2) mkr. Resultatet efter finansiella poster är detsamma då bolaget inte har några räntebärande skulder.

Den slutliga kostnaden för noteringen blev knappt 1 mkr vilket är 0,2 mkr lägre än vad som tidigare prognostiserats. Transaktionskostnaden för förvärvet av Sponsorhuset blev ca 0,1 mkr.

Resultatet efter skatt uppgick till 12,3 (11,0) mkr.

## Finansiell ställning

Likvida medel uppgick vid periodens slut till 10,7 (11,0) mkr. Bolaget har inga räntebärande skulder.

Eget kapital uppgick vid periodens utgång till 22,0 (11,5) mkr vilket motsvarar 4,2 (2,2) kr per aktie. Den stora skillnaden är hänförlig till förvärvet av Sponsorhuset AB som undertecknades i december 2017 och som till större delen betalades genom en apportemission.

Soliditeten uppgick till 63,4 (56,8) procent.

## Kassaflöde

Kassaflödet från den löpande verksamheten uppgick till 13,0 (12,2) mkr.

Kassaflödet från investeringsverksamheten uppgick till -2,6 (-0,5) mkr vilket är hänförligt till förvärvet av Sponsorhuset AB och systemutveckling/aktiverat arbete hos Awardit. Sponsorhuset svarar för skillnaden mot föregående år.

Kassaflödet från finansieringsverksamheten uppgick till -10,6 (-9,5) mkr och är till större delen hänförlig till genomförda utdelningar.

Likvida medel vid periodens slut uppgick till 10,7 (11,0) mkr.

## Moderbolaget

Moderbolagets nettoomsättning uppgick till 44,4 (41,4) mkr. Resultatet före skatt uppgick till 15,4 (14,1) mkr. Moderbolagets likvida medel uppgick till 8,8 (10,2) mkr. Det egna kapitalet uppgick till 22,0 (11,8) mkr.

## Styrelsens arbete

Styrelsen har under 2017 genomfört sex protokollförda styrelsemöten. Vid styrelsemöten behandlas normalt frågor som berör affärsläge, finansiering, budget, prognos och strategi. Styrelsen bestod vid årets utgång av fyra ledamöter. Charlotte Eisner valdes in som oberoende ledamot 2017.

## Information om risker och osäkerhetsfaktorer

Nedan anges några av de riskfaktorer som kan få betydelse för Awardits framtida utveckling. Dessa är inte sammanställda i ordning efter betydelse eller potentiell ekonomisk inverkan på Awardit och skall inte ses som en uttömmande redogörelse utan endast som exempel. Vid en bedömning av Awardit är det därför viktigt att beakta och bedöma riskfaktorerna. Ägande av aktier är alltid förenat med risk, innebärande att en investerare kan förlora delar av eller hela sin investering.

### *Immaterialrättsliga tillgångar*

Awardits viktigaste tillgång är lojalitetsplattformen som utgör kärnan i verksamheten. Upphovsrätten till plattformen tillhör Awardit. Oavsett vilka åtgärder Awardit vidtar för att skydda upphovsrätten finns det en risk för upphovsrättsliga intrång i plattformen vilket kan leda till avsevärda kostnader för rättsprocesser och stora förluster för otillbörligt utnyttjande av upphovsrättigheterna av tredje part. Det kan inte uteslutas att funktioner i Awardits tekniska plattform utför intrång i annan parts immaterialrättsliga rättigheter vilket kan innebära kostnader och försämrat resultat för Awardit.

### *Risker relaterade till förvärv*

Awardit kommer att växa kraftigt genom företagsförvärv. Det finns alltid risker av strategisk, organisatorisk och finansiell karaktär relaterade till förvärv som kan påverka Awardit negativt.

### *Beroende av kunder*

Awardit vänder sig till företag med en avancerad och omfattande tjänst och har få kunder sett i förhållande till sin omsättning. Ändrade strategier eller organisatoriska förändringar (t.ex. förändringar i ledningen) hos kunder kan leda till nedläggning av lojalitetsprogram, att man själva tar över driften på en egenutvecklad lösning eller att lojalitetsprogrammet flyttas till en konkurrent till Awardit. Detta kan få en negativ inverkan på Awardits intjäningsförmåga och resultat.

### *Beroende av nyckelpersoner och anställda*

Awardit är ett litet företag med få anställda som alla behövs för att Awardit ska kunna producera och leverera högkvalitativa tjänster enligt plan. Om en nyckelperson skulle lämna

Awardit påverkar det Awardits förmåga att leverera tjänster till kunderna och vidareutveckla verksamheten. Nyrekrytering kan ta lång tid och medföra höga kostnader.

#### *Konkurrens*

CRM-branschen som Awardit är verksamhet inom är utsatt för konkurrens. Det är sannolikt att marknaden även i framtiden kommer att vara konkurrensutsatt och att konkurrensen ökar. Ökad konkurrens kan göra det svårare att få nya kunder och behålla befintliga kunder vilket skulle vara negativt för Awardits intjäningsförmåga och resultat. Det finns dessutom risk för att Awardit måste ta högre utvecklingskostnader för att hävda sig mot konkurrenter.

#### *Finansieringsbehov och rörelsekapital*

Awardits expansion och förvärvsstrategi kan innebära ökade kostnader för Awardit inom ledning och organisation. Förseningar i Awardits projekt kan innebära försämringar av Awardits rörelseresultat. Awardit kan i framtiden behöva attrahera nytt externt kapital till villkor som (vid tidpunkten för erbjudandet) inte är fördelaktiga för befintliga aktieägare. Alternativt kan finansiering ske genom upptagande av lån, vilka kan medföra höga räntekostnader eller innebära villkor som begränsar Awardits användande av kapital i verksamheten. Om Awardit misslyckas med att anskaffa eventuellt nödvändigt kapital skulle det innebära en väsentligt negativ effekt på Awardits verksamhet, finansiella ställning och resultat.

## **Förslag till disposition beträffande bolagets vinst**

Styrelsen för Awardit AB föreslår till årsstämman 2018 att vinsten fördelas enligt nedan.

Balanserat resultat	-291 627
Årets resultat	<u>12 017 494</u>
Summa	<u>11 725 866</u>

Utdelning till aktieägarna	11 000 000
I ny räkning balanseras	<u>725 866</u>
Summa	<u>11 725 866</u>

Styrelsen finner att full täckning finns för bolagets bundna kapital efter den föreslagna vinstutdelningen.

Med hänvisning till ovanstående och vad som i övrigt kommit till styrelsens kännedom bedömer styrelsen, vid en allsidig bedömning att bolagets ekonomiska ställning medför att utdelningen är försvarlig med hänvisning till de krav som verksamhetens art, omfattning och risker ställer på storleken av bolagets egna kapital samt bolagets likviditet och ställning i övrigt. Utdelning är därmed förenlig med 17 kap 3 § ABL och har skett enligt försiktighetsprincipen.

Vad beträffar koncernens och moderbolagets resultat och ställning i övrigt hänvisas till efterföljande resultat- och balansräkningar med tillhörande noter.

# Resultaträkning - koncern

<i>Belopp i kr</i>	<i>Not</i>	<i>2017</i>	<i>2016</i>
Nettoomsättning		46 824 993	42 604 696
Aktiverat arbete för egen räkning		441 576	441 576
		<u>47 266 569</u>	<u>43 046 272</u>
<b>Rörelsens kostnader</b>			
Handelsvaror		-23 823 101	-22 652 279
Övriga externa kostnader		-3 848 656	-2 544 130
Personalkostnader	3	-3 393 250	-3 218 235
Av- och nedskrivningar av materiella och immateriella anläggningstillgångar		<u>-474 513</u>	<u>-476 803</u>
<b>Rörelseresultat</b>		<u>15 727 049</u>	<u>14 154 825</u>
<b>Resultat från finansiella poster</b>			
Ränteintäkter och liknande resultatposter		286	-
Räntekostnader och liknande resultatposter		<u>-4 764</u>	<u>-1 041</u>
<b>Resultat efter finansiella poster</b>		<u>15 722 571</u>	<u>14 153 784</u>
Skatt på årets resultat	4	<u>-3 396 909</u>	<u>-3 109 029</u>
<b>Årets resultat</b>		<u>12 325 662</u>	<u>11 044 755</u>
Hänförligt till			
Moderbolagets aktieägare		12 213 712	11 035 922

# Balansräkning - koncern

<i>Belopp i kr</i>	<i>Not</i>	<i>2017-12-31</i>	<i>2016-12-31</i>
<b>TILLGÅNGAR</b>			
<b>Anläggningstillgångar</b>			
<b>Immateriella anläggningstillgångar</b>			
Balanserade utgifter för utvecklingsarbeten och liknande arbeten	5	1 613 382	1 156 949
Koncessioner, patent, licenser, varumärken samt liknande rättigheter	6	-	-
Goodwill	7	10 711 993	-
		<u>12 325 375</u>	<u>1 156 949</u>
<b>Materiella anläggningstillgångar</b>			
Inventarier, verktyg och installationer	8	10 449	22 886
		<u>10 449</u>	<u>22 886</u>
<b>Summa anläggningstillgångar</b>		12 335 824	1 179 835
<b>Omsättningstillgångar</b>			
<b>Kortfristiga fordringar</b>			
Kundfordringar		2 407 548	1 510 110
Övriga fordringar		286 480	3 621
Förutbetalda kostnader och upplupna intäkter		8 925 792	6 514 691
		<u>11 619 820</u>	<u>8 028 422</u>
<b>Kassa och bank</b>			
Kassa och bank		10 698 637	10 987 771
		<u>10 698 637</u>	<u>10 987 771</u>
<b>Summa omsättningstillgångar</b>		22 318 457	19 016 193
<b>SUMMA TILLGÅNGAR</b>		<u>34 654 281</u>	<u>20 196 028</u>
<b>EGET KAPITAL OCH SKULDER</b>			
<b>Eget kapital</b>			
Aktiekapital		523 089	500 000
Fond för utvecklingsutgifter		746 095	453 472
Överkursfond		8 977 042	-
Balanserat resultat inkl årets resultat		11 561 137	10 470 047
Eget kapital hänförligt till moderbolagets aktieägare		<u>21 807 363</u>	<u>11 423 519</u>
Innehav utan bestämmande inflytande		164 521	52 571
<b>Summa eget kapital</b>		<u>21 971 884</u>	<u>11 476 090</u>
<b>Avsättningar</b>			
Övriga avsättningar		1 343 241	-
		<u>1 343 241</u>	-
<b>Kortfristiga skulder</b>			
Skulder till kreditinstitut		205 410	-
Förskott från kunder		1 795 120	1 091 770
Leverantörsskulder		4 138 314	3 854 730
Aktuell skatteskuld		1 327 096	882 046
Övriga skulder		1 692 010	1 507 295
Upplupna kostnader och förutbetalda intäkter		2 181 206	1 384 097
		<u>11 339 156</u>	<u>8 719 938</u>
<b>SUMMA EGET KAPITAL OCH SKULDER</b>		<u>34 654 281</u>	<u>20 196 028</u>

## Förändringar i eget kapital - koncern

Aktiekapitalet i Awardit uppick till 523 089 kr fördelat på 5 230 891 aktier. 230 891 av aktierna registrerades hos Bolagsverket och distribuerades ut i januari 2018 som ett resultat av apportemissionen som gjordes för att förvärva Sponsorhuset AB. Det finns endast ett aktieslag med lika rösträtt och rätt i bolagets vinst och kapital.

Styrelsen föreslår årsstämman att en utdelning om 2,1 kr per aktie eller motsvarande 11 mkr lämnas för räkenskapsåret. Utdelningen föregående räkenskapsår var 10,8 mkr.

Awardit har inga utestående teckningsoptionsprogram.

Belopp i kr	Aktie- kapital	Överkurs- fond	Fond för utvecklingsutg.	Balanserat resultat	Årets resultat	Minorities- intresse	Summa eget kapital
<b>Ingående balans per 1 januari 2017</b>	500 000		453 472	-565 874	11 035 922	52 571	11 476 091
Resultatdisposition - omföring				11 035 922	-11 035 922		0
Resultatdisposition - utdelning				-10 830 000			-10 830 000
Apportemission	23 089	8 977 042					9 000 131
Utveckling			292 623	-292 623			0
Ackumulerat resultat 2017-12-31					12 213 713	111 950	12 325 663
<b>Utgående balans per den 31 december 2017</b>	<b>523 089</b>	<b>8 977 042</b>	<b>746 095</b>	<b>-652 575</b>	<b>12 213 713</b>	<b>164 521</b>	<b>21 971 885</b>
<b>Ingående balans per 1 januari 2016</b>	500 000		-	89 761	9 297 837	43 738	9 931 336
Resultatdisposition - omföring				9 297 837	-9 297 837		0
Resultatdisposition - utdelning				-9 500 000			-9 500 000
Utveckling			453 472	-453 472			0
Ackumulerat resultat 2016-12-31					11 035 922	8 833	11 044 755
<b>Utgående balans per den 31 december 2016</b>	<b>500 000</b>		<b>453 472</b>	<b>-565 874</b>	<b>11 035 922</b>	<b>52 571</b>	<b>11 476 091</b>



# Kassaflödesanalys - koncern

<i>Belopp i kr</i>	<i>Not</i>	<i>2017</i>	<i>2016</i>
<b>Den löpande verksamheten</b>			
Resultat efter finansiella poster		15 722 571	14 153 784
Justering för poster som inte ingår i kassaflödet		1 817 755	476 803
		<u>17 540 326</u>	<u>14 630 587</u>
Betald inkomstskatt		-2 951 859	-2 722 206
<b>Kassaflöde från den löpande verksamheten före förändringar av rörelsekapital</b>		14 588 467	11 908 381
<i>Kassaflöde från förändringar i rörelsekapital</i>			
Ökning(-)/Minskning(+) av rörelsefordringar		-3 591 398	-868 847
Ökning(+)/Minskning(-) av rörelseskulder		1 968 758	1 059 858
<b>Kassaflöde från den löpande verksamheten</b>		<u>12 965 827</u>	<u>12 099 392</u>
<b>Investeringsverksamheten</b>			
Förvärv av materiella anläggningstillgångar		–	-13 196
Förvärv av immateriella anläggningstillgångar		-11 162 569	-505 576
Förvärv av dotterbolag/rörelse, netto likvidpåverkan		8 532 198	–
<b>Kassaflöde från investeringsverksamheten</b>		<u>-2 630 371</u>	<u>-518 772</u>
<b>Finansieringsverksamheten</b>			
Uptagna lån		205 410	–
Utbetald utdelning till moderföretagets aktieägare		-10 830 000	-9 500 000
<b>Kassaflöde från finansieringsverksamheten</b>		<u>-10 624 590</u>	<u>-9 500 000</u>
<b>Årets kassaflöde</b>		-289 134	2 080 620
<b>Likvida medel vid årets början</b>		10 987 771	8 907 150
<b>Likvida medel vid årets slut</b>		10 698 637	10 987 770

# Resultaträkning - moderbolaget

<i>Belopp i kr</i>	<i>Not</i>	<i>2017</i>	<i>2016</i>
Nettoomsättning		44 436 953	41 357 487
Aktiverat arbete för egen räkning		441 576	441 576
		<u>44 878 529</u>	<u>41 799 063</u>
<b>Rörelsens kostnader</b>			
Handelsvaror		-22 260 739	-21 954 255
Övriga externa kostnader		-4 322 808	-2 932 120
Personalkostnader	3	-2 408 281	-2 313 920
Av- och nedskrivningar av materiella och immateriella anläggningstillgångar		-468 037	-469 668
		<u>-468 037</u>	<u>-469 668</u>
<b>Rörelseresultat</b>		<u>15 418 665</u>	<u>14 129 100</u>
<b>Resultat från finansiella poster</b>			
Räntekostnader och liknande resultatposter		-4 262	-1 041
		<u>-4 262</u>	<u>-1 041</u>
<b>Resultat efter finansiella poster</b>		<u>15 414 403</u>	<u>14 128 060</u>
<b>Resultat före skatt</b>		<u>15 414 403</u>	<u>14 128 060</u>
Skatt på årets resultat	4	-3 396 909	-3 109 029
		<u>-3 396 909</u>	<u>-3 109 029</u>
<b>Årets resultat</b>		<u>12 017 494</u>	<u>11 019 031</u>

# Balansräkning - moderbolaget

Belopp i kr	Not	2017-12-31	2016-12-31
<b>TILLGÅNGAR</b>			
<b>Anläggningstillgångar</b>			
<b>Immateriella anläggningstillgångar</b>			
Balanserade utgifter för utvecklingsarbeten och liknande arbeten	5	1 128 135	1 144 798
Koncessioner, patent, licenser, varumärken samt liknande rättigheter	6	–	–
		<u>1 128 135</u>	<u>1 144 798</u>
<b>Materiella anläggningstillgångar</b>			
Inventarier, verktyg och installationer	8	<u>3 192</u>	<u>12 989</u>
		3 192	12 989
<b>Finansiella anläggningstillgångar</b>			
Andelar i koncernföretag	9	<u>11 664 503</u>	<u>569 007</u>
		<u>11 664 503</u>	<u>569 007</u>
<b>Summa anläggningstillgångar</b>		<u>12 795 830</u>	<u>1 726 794</u>
<b>Omsättningstillgångar</b>			
<b>Kortfristiga fordringar</b>			
Kundfordringar		1 186 385	935 420
Fordringar hos koncernföretag		6 875	–
Övriga fordringar		286 027	3 550
Förutbetalda kostnader och upplupna intäkter		<u>6 414 606</u>	<u>6 228 484</u>
		7 893 894	7 167 454
<b>Kassa och bank</b>			
Kassa och bank		<u>8 794 845</u>	<u>10 230 882</u>
		<u>8 794 845</u>	<u>10 230 882</u>
<b>Summa omsättningstillgångar</b>		<u>16 688 739</u>	<u>17 398 336</u>
<b>SUMMA TILLGÅNGAR</b>		<u>29 484 569</u>	<u>19 125 130</u>
<b>EGET KAPITAL OCH SKULDER</b>			
<b>Eget kapital</b>			
<i>Bundet eget kapital</i>			
Aktiekapital		523 089	500 000
Fond för utvecklingsutgifter		<u>746 095</u>	<u>453 472</u>
		1 269 184	953 472
<i>Fritt eget kapital</i>			
Överkursfond		8 977 042	–
Balanserat resultat		-291 627	-188 035
Årets resultat		<u>12 017 494</u>	<u>11 019 031</u>
		<u>20 702 908</u>	<u>10 830 996</u>
		21 972 093	11 784 468
<b>Kortfristiga skulder</b>			
Leverantörsskulder		3 724 120	3 831 086
Skulder till koncernföretag		67 730	130 494
Aktuell skatteskuld		1 329 746	882 046
Övriga skulder		1 123 410	1 375 767
Upplupna kostnader och förutbetalda intäkter		<u>1 267 470</u>	<u>1 121 268</u>
		<u>7 512 476</u>	<u>7 340 662</u>
<b>SUMMA EGET KAPITAL OCH SKULDER</b>		<u>29 484 569</u>	<u>19 125 130</u>

## Förändringar i eget kapital – moderbolaget

Belopp i kr	Aktie- kapital	Överkurs- fond vecklingsutg.	Fond för Balanserat resultat	Årets resultat	Summa eget kapital	
<b>Ingående balans per 1 januari 2017</b>	500 000		453 472	-188 035	11 019 031	11 784 468
Resultatdisposition - omföring				11 019 031	-11 019 031	0
Resultatdisposition - utdelning				-10 830 000		-10 830 000
Apportemission	23 089	8 977 042				9 000 131
Utveckling			292 623	-292 623		0
Ackumulerat resultat 2017-12-31					12 017 494	12 017 494
<b>Utgående balans per den 31 december 2017</b>	<b>523 089</b>	<b>8 977 042</b>	<b>746 095</b>	<b>-291 627</b>	<b>12 017 494</b>	<b>21 972 093</b>
<b>Ingående balans per 1 januari 2016</b>	500 000		-	137 819	9 627 619	10 265 437
Resultatdisposition - omföring				9 627 619	-9 627 619	0
Resultatdisposition - utdelning				-9 500 000	-	-9 500 000
Utveckling			453 472	-453 472		0
Ackumulerat resultat 2016-12-31					11 019 031	11 019 031
<b>Utgående balans per den 31 december 2016</b>	<b>500 000</b>		<b>453 472</b>	<b>-188 035</b>	<b>11 019 031</b>	<b>11 784 468</b>

# Kassaflödesanalys - moderbolaget

<i>Belopp i kr</i>	<i>2017</i>	<i>2016</i>
<b>Den löpande verksamheten</b>		
Resultat efter finansiella poster	15 414 402	14 128 059
Justering för poster som inte ingår i kassaflödet	468 037	469 668
	<u>15 882 439</u>	<u>14 597 727</u>
Betald inkomstskatt	-2 949 209	-2 722 206
<b>Kassaflöde från den löpande verksamheten före förändringar av rörelsekapital</b>	12 933 230	11 875 521
<i>Kassaflöde från förändringar i rörelsekapital</i>		
Ökning(-)/Minskning(+) av rörelsefordringar	-726 440	-732 979
Ökning(+)/Minskning(-) av rörelseskulder	-275 886	1 076 532
<b>Kassaflöde från den löpande verksamheten</b>	<u>11 930 904</u>	<u>12 219 075</u>
<b>Investeringsverksamheten</b>		
Förvärv av immateriella anläggningstillgångar	-441 576	-505 576
Förvärv av finansiella tillgångar	-2 095 365	-
<b>Kassaflöde från investeringsverksamheten</b>	<u>-2 536 941</u>	<u>-505 576</u>
<b>Finansieringsverksamheten</b>		
Utbetald utdelning till moderföretagets aktieägare	-10 830 000	-9 500 000
<b>Kassaflöde från finansieringsverksamheten</b>	<u>-10 830 000</u>	<u>-9 500 000</u>
<b>Årets kassaflöde</b>	-1 436 037	2 213 499
<b>Likvida medel vid årets början</b>	<u>10 230 882</u>	<u>8 017 383</u>
<b>Likvida medel vid årets slut</b>	<u>8 794 845</u>	<u>10 230 882</u>

# Tilläggsupplysningar

## Not 1 Redovisningsprinciper

Årsredovisningen har upprättats i enlighet med årsredovisningslagen och Bokföringsnämndens allmänna råd BFNAR 2012:1 Årsredovisning och koncernredovisning (K3).

Moderbolaget tillämpar samma redovisningsprinciper som koncernen utom i de fall som anges nedan under avsnittet "Redovisningsprinciper i moderbolaget".

Redovisningsprinciperna är oförändrade jämfört med tidigare år.

Tillgångar, avsättningar och skulder har värderats till anskaffningsvärden om inget annat anges nedan.

### Värderingsprinciper resultaträkningen

#### Intäkter

Intäkter uppkommer från försäljningen av varor och utförandet av tjänster och redovisas i posten Nettoomsättning. Intäkter värderas till det verkliga värdet av det som erhållits eller kommer att erhållas för varor som levererats och tjänster som utförts, dvs. Till försäljningspris exklusive handelsrabatter, mängdrabatter och liknande prisavdrag samt mervärdesskatt. Belopp som erhålls för annans räkning ingår inte i Företagets intäkter.

### Värderingsprinciper i balansräkningen

#### Immateriella anläggningstillgångar

Immateriella anläggningstillgångar värderas till anskaffningsvärde minskat med ackumulerade av- och nedskrivningar.

#### Balanserade utvecklingsutgifter

Utgifter för utvecklingsfasen i ett projekt att utveckla lojalitetsplattformen kostnadsförs i den period då de uppkommer. Motsvarande belopp har överförts till Fond för utvecklingsutgifter.

#### Avskrivning

Avskrivning av det avskrivningsbara beloppet görs linjärt över den beräknade nyttjande perioden. Avskrivning påbörjas när tillgången kan användas. Nyttjandeperioden omprövas per varje balansdag. Följande nyttjandeperiod har använts.

Balanserade utvecklingsutgifter: 5 år

#### Materiella anläggningstillgångar

Materiella anläggningstillgångar redovisas initialt till anskaffningsvärde eller tillverkningskostnader inklusive utgifter för att få tillgången på plats och i skick för att kunna användas enligt intentionerna med investeringen. I anskaffningsvärdet ingår inköpspriset och andra direkt hänförliga utgifter såsom utgifter för leverans, hantering, installation, montering, lagfarer och konsulttjänster. I anskaffningsvärdet för egentillverkade materiella anläggningstillgångar ingår även indirekta tillverkningskostnader. Korttidsinventarier och inventarier av mindre värde kostnadsförs löpande.

#### Avskrivning

Avskrivning av materiella anläggningstillgångar görs av tillgångens/komponentens avskrivningsbara belopp över dess nyttjandeperiod och påbörjas när tillgången/komponenten tas i bruk. Avskrivningen görs linjärt. Följande nyttjandeperiod har använts.

Inventarier, verktyg och installationer: 5 år

#### Inkomstskatter

Företaget har inga temporära skillnader varför enbart aktuell skatt redovisas.

#### Likvida medel

Likvida medel består av kassamedel och disponibla tillgodohavande hos banker och kreditinstitut och andra kortfristiga, likvida placeringar som lätt kan omvandlas till känt belopp och som är utsatta för obetydlig risk för värdefluktuationer. Sådana placeringar har en löptid på maximalt tre månader.

#### Eget kapital

Eget kapital i företaget består av följande poster:

Aktiekapital som representerar det nominella värdet för emitterade och registrerade aktier.

Fond för utvecklingsutgifter ökas årligen med det belopp som aktiverats avseende företagets eget utvecklingsarbete. Fonden minskas årligen med avskrivningen på det aktiverade utvecklingsarbetet.

## Årsredovisning 2017

Balanserad vinst/Ansamlad förlust, dvs. alla balanserade vinster/förluster och aktierelaterade ersättningar för innevarade och tidigare perioder samt förvärv av egna akter.

## Koncernredovisning

### Dotterbolag

Dotterbolag är företag i vilka moderbolaget direkt eller indirekt innehar mer än 50 % av röstetalet eller på annat sätt har ett bestämmande inflytande. Bestämmande inflytande innebär en rätt att utforma ett företags finansiella och operativa strategier i syfte att erhålla ekonomiska fördelar. Redovisningen av rörelseförvärv bygger på enhetssynen. Det innebär att förvärvsanalysen upprättas per den tidpunkt då förvärvaren får bestämmande inflytande. Från och med denna tidpunkt ses förvärvaren och den förvärvade enheten som en redovisningsenhet. Tillämpningen av enhetssynen innebär vidare att alla tillgångar (inklusive goodwill) och skulder samt intäkter och kostnader medräknas i sin helhet även för delägda dotterbolag.

Anskaffningsvärdet för dotterbolag beräknas till summan av verkligt värde vid förvärvstidpunkten för erlagda tillgångar med tillägg av uppkomna och övertagna skulder samt emitterade eget kapitalinstrument, utgifter som är direkt hänförliga till rörelseförvärvet samt eventuell tilläggsköpeskilling. I förvärvsanalysen fastställs det verkliga värdet, med några undantag, vid förvärvstidpunkten av förvärvade identifierbara tillgångar och övertagna skulder samt minoritetsintresse. Minoritetsintresse värderas till verkligt värde vid förvärvstidpunkten. Från och med förvärvstidpunkten inkluderas i koncernredovisningen det förvärvade företagets intäkter och kostnader, identifierbara tillgångar och skulder liksom eventuell uppkommen goodwill eller negativ goodwill.

### Goodwill

Koncernmässig goodwill uppkommer när anskaffningsvärdet vid förvärv av andelar i dotterbolag överstiger det i förvärvsanalysen fastställda värdet på det förvärvade företagets identifierbara nettotillgångar. Goodwill redovisas till anskaffningsvärde med avdrag för ackumulerade avskrivningar och eventuell nedskrivning.

## Not 2 Uppskattningar och bedömningar

### Betydande bedömningar

#### Aktivering av immateriella tillgångar

Fördelningen mellan utvecklingsfaserna i nya utvecklingsprojekt av programvara och bestämning av huruvida kraven för aktivering av utvecklingsutgifter är uppfyllda kräver bedömningar. Efter aktivering övervakas huruvida redovisningskraven för utvecklingskostnader uppfylls även fortsättningsvis och om det finns indikationer på att de aktiverade utgifterna kan vara utsatt för en värdenedgång.

#### Bedömning av osäkra fordringar

Kundfordringar värderas till det kassaflöde som förväntas inflyta till företaget. Därmed görs en detaljerad och objektiv genomgång av alla utestående belopp på balansdagen.

## Not 3 Anställda och personalkostnader

Medelantalet anställda	2017-01-01 - 2017-12-31	varav män	2016-01-31 - 2016-12-31	varav män
<b>Moderbolaget</b>				
Awardit AB	4	75%	4	75%
Totalt i moderbolaget	4	75%	4	75%
<b>Dotterbolag</b>				
Rewardit AB	2	100%	2	100%
Lokalbolaget på Snickarbacken AB	–	0%	–	0%
Totalt i dotterbolag	2	100%	2	100%
Koncernen totalt	6	83%	6	83%

## Not 4 Skatt på årets resultat

### Avstämning av effektiv skatt

	2017-12-31	2016-12-31
<i>Aktuell skattekostnad</i>		
Periodens skattekostnad	3 396 909	3 109 031
	3 396 909	3 109 031
Skatt föregående år	–	–2
<b>Total redovisad skattekostnad</b>	3 396 909	3 109 029

**Not 5 Balanserade utgifter för utvecklingsarbeten**

	2017-12-31	2016-12-31
<i>Koncernen</i>		
<i>Akkumulerade anskaffningsvärden</i>		
Vid årets början	10 055 716	9 550 140
Rörelseförvärv	476 933	–
Årets aktiveringar	441 576	505 576
Vid årets slut	10 974 225	10 055 716
<i>Akkumulerade avskrivningar</i>		
Vid årets början	-8 898 767	-8 435 293
Årets avskrivning	-462 076	-463 474
Vid årets slut	-9 360 843	-8 898 767
<b>Redovisat värde vid årets slut</b>	<b>1 613 382</b>	<b>1 156 949</b>
	2017-12-31	2016-12-31
<i>Moderföretaget</i>		
<i>Akkumulerade anskaffningsvärden</i>		
Vid årets början	10 036 532	9 530 956
Årets aktiveringar	441 576	505 576
Vid årets slut	10 478 108	10 036 532
<i>Akkumulerade avskrivningar</i>		
Vid årets början	-8 891 734	-8 432 096
Årets avskrivning	-458 239	-459 638
Vid årets slut	-9 349 973	-8 891 734
<b>Redovisat värde vid årets slut</b>	<b>1 128 135</b>	<b>1 144 798</b>

**Not 6 Licenser**

	2017-12-31	2016-12-31
<i>Koncernen</i>		
<i>Akkumulerade anskaffningsvärden</i>		
Vid årets början	500 035	500 035
Vid årets slut	500 035	500 035
<i>Akkumulerade avskrivningar</i>		
Vid årets början	-500 035	-500 035
Vid årets slut	-500 035	-500 035
<b>Redovisat värde vid årets slut</b>	<b>–</b>	<b>–</b>
	2017-12-31	2016-12-31
<i>Moderföretaget</i>		
<i>Akkumulerade anskaffningsvärden</i>		
Vid årets början	500 035	500 035
Vid årets slut	500 035	500 035
<i>Akkumulerade avskrivningar</i>		
Vid årets början	-500 035	-500 035
Vid årets slut	-500 035	-500 035
<b>Redovisat värde vid årets slut</b>	<b>–</b>	<b>–</b>

**Not 7 Goodwill**

	2017-12-31	2016-12-31
<i>Koncernen</i>		
<i>Akkumulerade anskaffningsvärden</i>		
Vid årets början	–	–
Förvärv	10 711 993	–
Vid årets slut	10 711 993	–
<i>Akkumulerade avskrivningar</i>		
Vid årets början	–	–
Vid årets slut	–	–
<b>Redovisat värde vid årets slut</b>	<b>10 711 993</b>	<b>–</b>



**Not 8 Inventarier, verktyg och installationer**

	2017-12-31	2016-12-31
<i>Koncernen</i>		
<i>Akkumulerade anskaffningsvärden</i>		
Vid årets början	161 118	155 087
Nyanskaffningar	–	13 196
Avyttringar och utrangeringar	-6 922	-7 165
Vid årets slut	154 196	161 118
<i>Akkumulerade avskrivningar</i>		
Vid årets början	-138 232	-132 071
Återförda avskrivningar på avyttringar och utrangeringar	6 922	7 165
Årets avskrivning	-12 437	-13 326
Vid årets slut	-143 747	-138 232
<b>Redovisat värde vid årets slut</b>	10 449	22 886
	2017-12-31	2016-12-31
<i>Moderbolaget</i>		
<i>Akkumulerade anskaffningsvärden</i>		
Vid årets början	51 059	58 224
Avyttringar och utrangeringar	-6 922	-7 165
Vid årets slut	44 137	51 059
<i>Akkumulerade avskrivningar</i>		
Vid årets början	-38 070	-35 208
Återförda avskrivningar på avyttringar och utrangeringar	6 922	7 165
Årets avskrivning på anskaffningsvärden	-9 797	-10 027
Vid årets slut	-40 945	-38 070
<b>Redovisat värde vid årets slut</b>	3 192	12 989

**Not 9 Andelar i koncernföretag**

	2017-12-31	2016-12-31
<i>Akkumulerade anskaffningsvärden</i>		
Vid årets början	569 007	569 007
Förvärv	11 095 496	–
Vid årets slut	11 664 503	569 007
<b>Redovisat värde vid årets slut</b>	11 664 503	569 007

**Spec av moderbolagets och koncernens innehav av andelar i koncernföretag**

<i>Dotterbolag / Org nr / Säte</i>			2017-12-31	2016-12-31
	<i>Antal andelar</i>	<i>Andel i % i)</i>	<i>Redovisat värde</i>	<i>Redovisat värde</i>
Lokalbolaget på Snickarbacken AB, 556755-0859, Stockholm				
Rewardit AB, 556942-7296, Stockholm	1 000	100,0	36 937	36 937
	7 031	65,9	532 070	532 070
Sponsorhuset AB, 556831-3109, Göteborg	111 296	100,0	11 095 496	2 060 918
<i>Zappa Events AB, 556666-3711, Göteborg</i>				
<i>Huxidor AB, 559110-6652, Göteborg</i>				
			11 664 503	569 007

**Spec av eget kapital och resultat i koncernföretag**

<i>Dotterbolag / Org nr / Säte</i>			<i>Eget Kapital</i>	<i>Årets resultat</i>
Lokalbolaget på Snickarbacken AB, 556755-0859, Stockholm			62 986	276
Rewardit AB, 556942-7296, Stockholm			505 812	307 892
Sponsorhuset AB,			345 068	122 063
<i>Zappa Events AB</i>			116 363	76 261
<i>Huxidor AB</i>			49 172	-828


**Not 10 Ställda säkerheter och eventalförpliktelser – koncernen**

<i>Belopp i kr</i>	<i>2017-12-31</i>	<i>2016-12-31</i>
Ställda säkerheter	Inga	Inga
Eventalförpliktelser	Inga	Inga


**Not 11 Ställda säkerheter och eventalförpliktelser – moderbolaget**

<i>Belopp i kr</i>	<i>2017-12-31</i>	<i>2016-12-31</i>
Ställda säkerheter	Inga	Inga
Eventalförpliktelser	Inga	Inga


Stockholm den 8 maj 2018




Olof Isberg  
Ordförande



Niklas Lundqvist  
VD




Samir Taha



Charlotte Eisner

Min revisionsberättelse har avgivits den 8 maj 2018



Håkan Pettersson  
Auktoriserad revisor

# Revisionsberättelse

Till bolagsstämman i Awardit AB (publ)  
Org.nr. 556575-8843

## Rapport om årsredovisningen och koncernredovisningen

### Uttalanden

Jag har utfört en revision av årsredovisningen och koncernredovisningen för Awardit AB (publ) för år 2017. Bolagets årsredovisning och koncernredovisning ingår på sidorna 11-27 i detta dokument.

Enligt min uppfattning har årsredovisningen och koncernredovisningen upprättats i enlighet med årsredovisningslagen och ger en i alla väsentliga avseenden rättvisande bild av moderbolagets och koncernens finansiella ställning per den 31 december 2017 och av dessas finansiella resultat och kassaflöde för året enligt årsredovisningslagen. Förvaltningsberättelsen är förenlig med årsredovisningens och koncernredovisningens övriga delar.

Jag tillstyrker därför att bolagsstämman fastställer resultaträkningen och balansräkningen för moderbolaget och för koncernen.

### Grund för uttalanden

Jag har utfört revisionen enligt International Standards on Auditing (ISA) och god revisionssed i Sverige. Mitt ansvar enligt dessa standarder beskrivs närmare i avsnittet "Revisorns ansvar". Jag är oberoende i förhållande till moderbolaget och koncernen enligt god revisorssed i Sverige och har i övrigt fullgjort mitt yrkesetiska ansvar enligt dessa krav.

Jag anser att de revisionsbevis jag har inhämtat är tillräckliga och ändamålsenliga som grund för mina uttalanden.

### Styrelsens och verkställande direktörens ansvar

Det är styrelsen och verkställande direktören som har ansvaret för att årsredovisningen och koncernredovisningen upprättas och att de ger en rättvisande bild enligt årsredovisningslagen. Styrelsen och verkställande direktören ansvarar även för den interna kontroll som de bedömer är nödvändig för att upprätta en årsredovisning och koncernredovisning som inte innehåller några väsentliga felaktigheter, vare sig dessa beror på oegentligheter eller på fel.

Vid upprättandet av årsredovisningen och koncernredovisningen ansvarar styrelsen och verkställande direktören för bedömningen av bolagets och koncernens förmåga att fortsätta verksamheten. De upplyser, när så är tillämpligt, om förhållanden som kan påverka förmågan att fortsätta verksamheten och att använda antagandet om fortsatt drift. Antagandet om fortsatt drift tillämpas dock inte om styrelsen och verkställande direktören avser att likvidera bolaget, upphöra med verksamheten eller inte har något realistiskt alternativ till att göra något av detta.

### Revisorns ansvar

Mina mål är att uppnå en rimlig grad av säkerhet om huruvida årsredovisningen och koncernredovisningen som helhet inte innehåller några väsentliga felaktigheter, vare sig dessa beror på oegentligheter eller på fel, och att

lämna en revisionsberättelse som innehåller mina uttalanden. Rimlig säkerhet är en hög grad av säkerhet, men är ingen garanti för att en revision som utförs enligt ISA och god revisionssed i Sverige alltid kommer att upptäcka en väsentlig felaktighet om en sådan finns. Felaktigheter kan uppstå på grund av oegentligheter eller fel och anses vara väsentliga om de enskilt eller tillsammans rimligen kan förväntas påverka de ekonomiska beslut som användare fattar med grund i årsredovisningen och koncernredovisningen. Som del av en revision enligt ISA använder jag professionellt omdöme och har en professionellt skeptisk inställning under hela revisionen. Dessutom:

- identifierar och bedömer jag riskerna för väsentliga felaktigheter i årsredovisningen och koncernredovisningen, vare sig dessa beror på oegentligheter eller på fel, utformar och utför granskningsåtgärder bland annat utifrån dessa risker och inhämtar revisionsbevis som är tillräckliga och ändamålsenliga för att utgöra en grund för mina uttalanden. Risken för att inte upptäcka en väsentlig felaktighet till följd av oegentligheter är högre än för en väsentlig felaktighet som beror på fel, eftersom oegentligheter kan innefatta agerande i maskopi, förfalskning, avsiktliga utelämnanden, felaktig information eller åsidosättande av intern kontroll.

- skaffar jag mig en förståelse av den del av bolagets interna kontroll som har betydelse för min revision för att utforma granskningsåtgärder som är lämpliga med hänsyn till omständigheterna, men inte för att uttala mig om effektiviteten i den interna kontrollen.

- utvärderar jag lämpligheten i de redovisningsprinciper som används och rimligheten i styrelsens och verkställande direktörens uppskattningar i redovisningen och tillhörande upplysningar.

- drar jag en slutsats om lämpligheten i att styrelsen och verkställande direktören använder antagandet om fortsatt drift vid upprättandet av årsredovisningen och koncernredovisningen. Jag drar också en slutsats, med grund i de inhämtade revisionsbevisen, om huruvida det finns någon väsentlig osäkerhetsfaktor som avser sådana händelser eller förhållanden som kan leda till betydande tvivel om bolagets och koncernens förmåga att fortsätta verksamheten. Om jag drar slutsatsen att det finns en väsentlig osäkerhetsfaktor, måste jag i revisionsberättelsen fästa uppmärksamheten på upplysningarna i årsredovisningen och koncernredovisningen om den väsentliga osäkerhetsfaktorn eller, om sådana upplysningar är otillräckliga, modifiera uttalandet om årsredovisningen och koncernredovisningen. Mina slutsatser baseras på de revisionsbevis som inhämtas fram till datumet för revisionsberättelsen. Dock kan framtida händelser eller förhållanden göra att ett bolag och en koncern inte längre kan fortsätta verksamheten.

- utvärderar jag den övergripande presentationen, strukturen och innehållet i årsredovisningen och koncernredovisningen, däribland upplysningarna, och om årsredovisningen och koncernredovisningen återger de underliggande transaktionerna och händelserna på ett sätt som ger en rättvisande bild.

- inhämtar jag tillräckliga och ändamålsenliga revisionsbevis avseende den finansiella informationen i

enheterna eller affärsaktiviteterna inom koncernen för att göra ett uttalande avseende koncernredovisningen. Jag ansvarar för styrning, övervakning och utförande av koncernrevisionen. Jag är ensam ansvarig för mina uttalanden.

Jag måste informera styrelsen om bland annat revisionens planerade omfattning och inriktning samt tidpunkten för den. Jag måste också informera om betydelsefulla iakttagelser under revisionen, däribland de eventuella betydande brister i den interna kontrollen som jag identifierat.

## Rapport om andra krav enligt lagar och andra författningar

### Uttalanden

Utöver min revision av årsredovisningen och koncernredovisningen har jag även utfört en revision av styrelsens och verkställande direktörens förvaltning för Awardit AB (publ) för år 2017 samt av förslaget till dispositioner beträffande bolagets vinst eller förlust.

Jag tillstyrker att bolagsstämman disponerar vinsten enligt förslaget i förvaltningsberättelsen och beviljar styrelsens ledamöter och verkställande direktören ansvarsfrihet för räkenskapsåret.

### Grund för uttalanden

Jag har utfört revisionen enligt god revisionssed i Sverige. Mitt ansvar enligt denna beskrivs närmare i avsnittet "Revisorns ansvar". Jag är oberoende i förhållande till moderbolaget och koncernen enligt god revisorssed i Sverige och har i övrigt fullgjort mitt yrkesetiska ansvar enligt dessa krav.

Jag anser att de revisionsbevis jag har inhämtat är tillräckliga och ändamålsenliga som grund för mina uttalanden.

### Styrelsens och verkställande direktörens ansvar

Det är styrelsen som har ansvaret för förslaget till dispositioner beträffande bolagets vinst eller förlust. Vid förslag till utdelning innefattar detta bland annat en bedömning av om utdelningen är försvarlig med hänsyn till de krav som bolagets och koncernens verksamhetsart, omfattning och risker ställer på storleken av bolagets och koncernens egna kapital, konsolideringsbehov, likviditet och ställning i övrigt.

Styrelsen ansvarar för bolagets organisation och förvaltningen av bolagets angelägenheter. Detta innefattar bland annat att fortlöpande bedöma bolagets och koncernens ekonomiska situation och att tillse att bolagets organisation är utformad så att bokföringen, medelsförvaltningen och bolagets ekonomiska angelägenheter i övrigt kontrolleras på ett tryggt sätt. Den verkställande direktören ska sköta den löpande förvaltningen enligt styrelsens riktlinjer och anvisningar och bland annat vidta de åtgärder som är nödvändiga för att

bolagets bokföring ska fullgöras i överensstämmelse med lag och för att medelsförvaltningen ska skötas på ett tryggt sätt.

### Revisorns ansvar

Mitt mål beträffande revisionen av förvaltningen, och därmed mitt uttalande om ansvarsfrihet, är att inhämta revisionsbevis för att med en rimlig grad av säkerhet kunna bedöma om någon styrelseledamot eller verkställande direktören i något väsentligt avseende:

- företagit någon åtgärd eller gjort sig skyldig till någon försummelse som kan föranleda ersättningsskyldighet mot bolaget, eller

- på något annat sätt handlat i strid med aktiebolagslagen, årsredovisningslagen eller bolagsordningen.

Mitt mål beträffande revisionen av förslaget till dispositioner av bolagets vinst eller förlust, och därmed mitt uttalande om detta, är att med rimlig grad av säkerhet bedöma om förslaget är förenligt med aktiebolagslagen.

Rimlig säkerhet är en hög grad av säkerhet, men ingen garanti för att en revision som utförs enligt god revisionssed i Sverige alltid kommer att upptäcka åtgärder eller försummelser som kan föranleda ersättningsskyldighet mot bolaget, eller att ett förslag till dispositioner av bolagets vinst eller förlust inte är förenligt med aktiebolagslagen.

Som en del av en revision enligt god revisionssed i Sverige använder jag professionellt omdöme och har en professionellt skeptisk inställning under hela revisionen. Granskningen av förvaltningen och förslaget till dispositioner av bolagets vinst eller förlust grundar sig främst på revisionen av räkenskaperna. Vilka tillkommande granskningsåtgärder som utförs baseras på min professionella bedömning med utgångspunkt i risk och väsentlighet. Det innebär att jag fokuserar granskningen på sådana åtgärder, områden och förhållanden som är väsentliga för verksamheten och där avsteg och överträdelser skulle ha särskild betydelse för bolagets situation. Jag går igenom och prövar fattade beslut, beslutsunderlag, vidtagna åtgärder och andra förhållanden som är relevanta för mitt uttalande om ansvarsfrihet. Som underlag för mitt uttalande om styrelsens förslag till dispositioner beträffande bolagets vinst eller förlust har jag granskat styrelsens motiverade yttrande samt ett urval av underlagen för detta för att kunna bedöma om förslaget är förenligt med aktiebolagslagen.

Stockholm den 8 maj 2018

Håkan Pettersson

Auktoriserad revisor

# Övrig information

## Definitioner av nyckeltal

### Avkastning på eget kapital

Resultat efter skatt dividerat med eget kapital.

### Eget kapital per aktie

Eget kapital hänfört till per balansdagen dividerat med antal aktier vid periodens utgång.

### Resultat per aktie

Periodens resultat efter skatt dividerat med antal aktier.

### Rörelsemarginal

Rörelseresultat efter avskrivningar dividerat med nettoomsättningen.

### Soliditet

Utgående eget kapital dividerat med balansomslutningen.

### Vinstmarginal

Resultat efter skatt dividerat med nettoomsättningen.

## Finansiell kalender

Delårsrapport jan till mars, 18 maj 2018  
 Delårsrapport jan till juni, 17 aug 2018  
 Delårsrapport jan till sept, 15 nov 2018  
 Bokslutskommuniké, jan till dec, 28 feb 2019

## Årsstämma

Årsstämma i Awardit AB (publ) hålls den 24 maj 2018 kl 10:00 i bolagets lokaler på Snickarbacken 2, Stockholm.

### Anmälan

Aktieägare som önskar delta i stämman skall dels vara införd i den av Euroclear Sweden AB förda aktieboken den 17 maj 2018, dels anmäla sitt deltagande till bolaget senast den 17 maj 2018. Anmälan skickas till

[niklas.lundqvist@awardit.se](mailto:niklas.lundqvist@awardit.se). I anmälan ska aktieägaren uppge namn (firma), personnummer (organisationsnummer), adress och telefonnummer. Det antal biträden aktieägaren önskar medtaga (högst två) ska anmälas inom samma tid.

### Ombud mm

Aktieägare som företräds genom ombud ska utfärda daterad fullmakt för ombudet. Den som företräder juridisk person ska bifoga bestyrkt registreringsbevis eller motsvarande behörighetshandling. Fullmakten får inte vara äldre än ett år, om det inte anges längre giltighetstid i fullmakten (högst 5 år). Registreringsbeviset får inte vara utfärdat tidigare än ett år före stämmodagen. Fullmakt i original och behörighetshandlingar i övrigt ska medtagas till årsstämman. Observera att aktieägare som företräds genom fullmakt också måste anmäla sig i enlighet med ovanstående instruktion.

### Förvaltarregistrerade aktier

Aktieägare som låtit förvaltarregistrera sina aktier måste för att få rätt att delta i stämman tillfälligt inregistrera aktierna i eget namn i den av Euroclear Sweden AB förda aktieboken. Sådan registrering ska vara verkställd torsdagen den 17 maj 2017 och bör därför begäras hos förvaltaren i god tid före detta datum.

### Övrigt

Aktieägare kan ta del av den fullständiga kallelsen på bolagets webbplats, [www.awardit.se](http://www.awardit.se).

## Kontaktuppgifter

### Awardit AB (publ)

Snickarbacken 2  
 111 39 Stockholm  
 Orgnr 556575-8843  
 Tel 08-411 40 00  
[www.awardit.se](http://www.awardit.se)